



มหาวิทยาลัยเทคโนโลยีพระจอมเกล้าพระนครเหนือ วิทยาเขตระยอง



สำนักคอมพิวเตอร์และเทคโนโลยีสารสนเทศ

Institute of Computer and Information Technology

สำนักคอมพิวเตอร์และเทคโนโลยีสารสนเทศ

สถานที่ตั้ง (มจพ.ระยอง)

ชั้น 7

อาคารอเนกประสงค์
มหาวิทยาลัยเทคโนโลยี
พระจอมเกล้าพระนครเหนือ
วิทยาเขตระยอง



ห้องบริการคอมพิวเตอร์ ชั้น 7

ห้อง 701 อาคารอเนกประสงค์ งานบริการเครื่องคอมพิวเตอร์



*ใช้ ICIT Account ในการล็อกอินเข้าใช้คอมพิวเตอร์



ห้องบริการคอมพิวเตอร์ ชั้น 7

ห้องบริการ 702 บริการพื้นที่ Wireless



ห้องบริการคอมพิวเตอร์ ชั้น 7

ห้องปฏิบัติการคอมพิวเตอร์เพื่อการเรียนการสอน และการอบรม
และห้องประชุมทางไกล (Vdoconference)



ห้องบริการคอมพิวเตอร์ ชั้น 7

งานบริการปริ้น,ถ่ายเอกสาร ขาวดำ-สี
มีโควตาให้ นศ.เทอมละ 100แผ่น , ปริ้นA4=1แผ่น=1บาท



*ใช้ ICIT Account และบัตรนศ.ในการถ่ายเอกสาร



การบริการห้องและเครื่องคอมพิวเตอร์

เวลาที่เปิดบริการ

วันจันทร์ ถึง ศุกร์ : 8.30 - 19.00 น.

(ปิดภาคเรียน 8.30-16.00น.)

วันเสาร์ : 8.30 - 15.00 น.

ชั้น 7 อาคารอเนกประสงค์

มจพ. ระยอง



การจัดฝึกอบรมระบบสารสนเทศ



<http://training.icit.kmutnb.ac.th>

A screenshot of the ICT Training Management Information System (ICTT) website. The page features a header with the university logo and the text 'กรมการอุดมศึกษา, วิทยาการศึกษาระดับปริญญาตรี' and 'ศูนย์พัฒนาระบบบริหารระบบสารสนเทศ'. Below the header is a navigation menu with buttons for 'Home', 'เกี่ยวกับเรา', 'บริการ', 'ข่าว', and 'ติดต่อ'. The main content area includes a 'Home' section with a welcome message, a 'ข่าว' section, and a 'บริการระบบสารสนเทศ' section. At the bottom, there are two photographs showing a computer lab with students at their desks.



บริการทางด้านเครือข่าย

- ระบบ Internet

Total Traffic	Prachinburi	Triple T BB - Leasedline	200 Mbps/150 Mbps	In Service
Total Traffic	BKK	Triple T BB - Leasedline	800 Mbps/550 Mbps	
Total Traffic	Rayong	Triple T BB - Leasedline	200 Mbps/150 Mbps	In Service

- WIFI SSID = @KMUTNB , @KMUTNB-WIFI



ระบบสารสนเทศของสำนักคอมพิวเตอร์ฯ



มหาวิทยาลัยเทคโนโลยีพระจอมเกล้าพระนครเหนือ
ระบบขึ้นทะเบียนนักศึกษาใหม่

กรุณาระบุเลขที่บัตรประชาชน 13 หลัก ดังนี้

เข้าสู่ระบบ



มหาวิทยาลัยเทคโนโลยีพระจอมเกล้าพระนครเหนือ
ระบบขึ้นทะเบียนนักศึกษาใหม่

เข้าสู่ระบบ

ชื่อ/ชื่อวง

รหัสผ่าน

เข้าสู่ระบบ



ระบบขึ้นทะเบียนนักศึกษาใหม่
มหาวิทยาลัยเทคโนโลยีพระจอมเกล้าพระนครเหนือ

กรุณาระบุเลขที่บัตรประชาชน 13 หลัก ดังนี้

เข้าสู่ระบบ

© สงวนลิขสิทธิ์ 2558 มหาวิทยาลัยเทคโนโลยีพระจอมเกล้าพระนครเหนือ



ICIT Account สำหรับใช้งาน WIFI (KMUTNB-WIFI)

<https://account.kmutnb.ac.th/web/>

ชื่อผู้ใช้

รหัสผ่าน

รหัสยืนยัน

อีเมล

ลงทะเบียน

User Account = รหัสประจำตัวนศ.

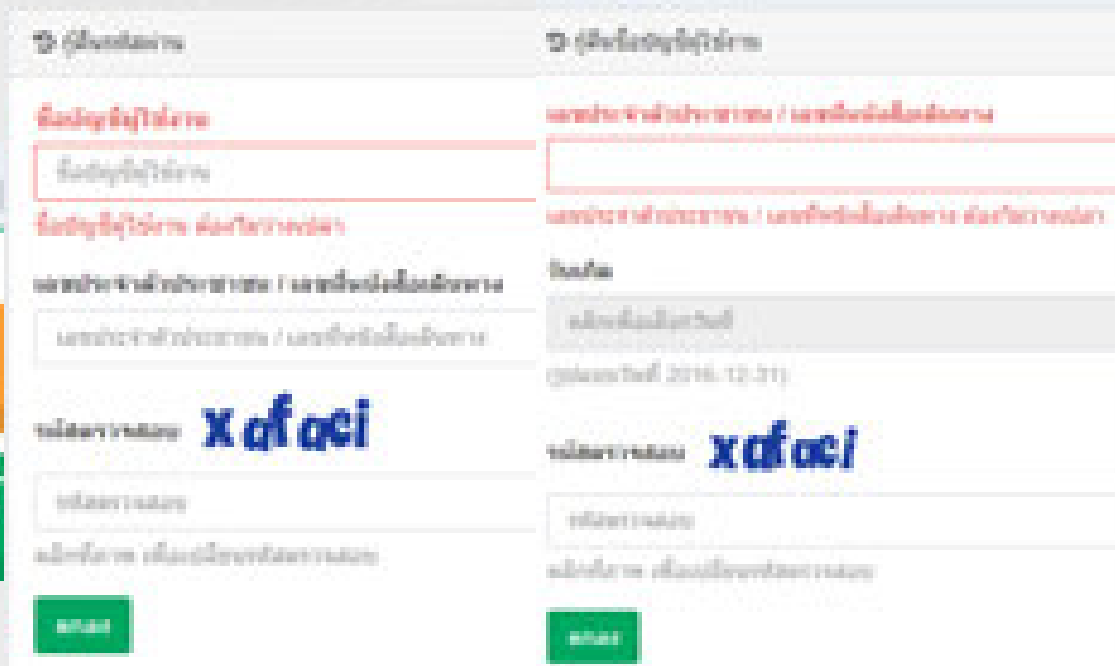
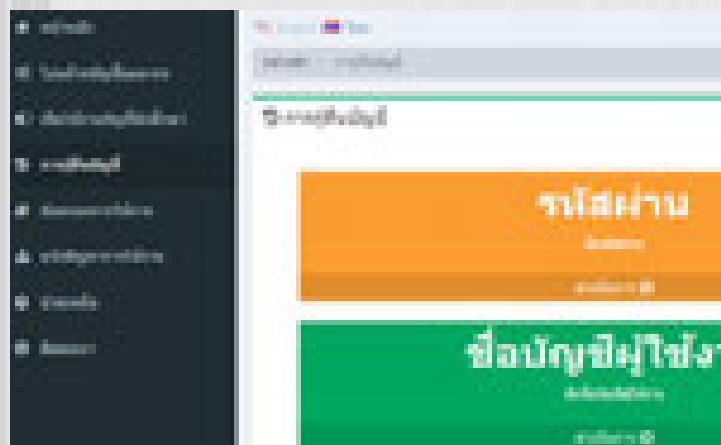
เช่น s61xxxxxxxxxxx

เมื่อเปิดใช้งานแล้วให้กรอกข้อมูลอีเมล และกด
ยอมรับข้อตกลงการใช้งานicit-account เพื่อ
สำหรับเวลาสมัครผ่าน(อีเมลจะใช้กู้รหัสผ่าน)

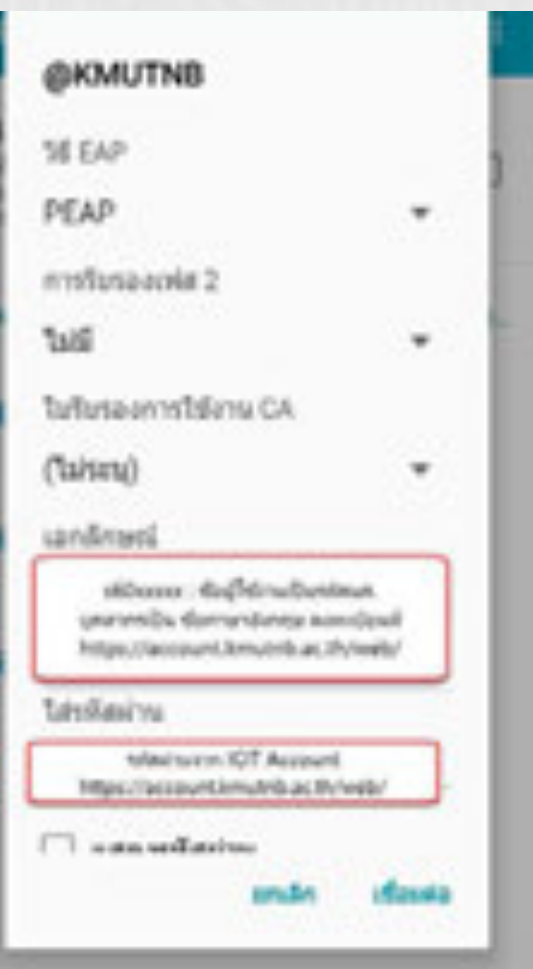



คู่มือบัญชี ICIT Account)

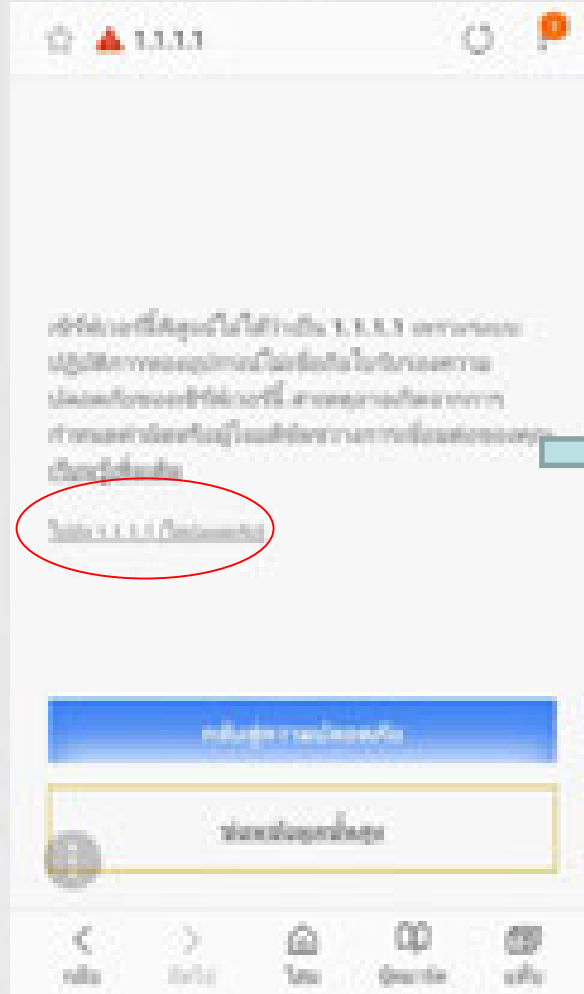

<https://account.kmutnb.ac.th/web/>



WiFi (@KMUTNB)



WIFI (@KMUTNB-WIFI)



ICIT ACCOUNT




ห้องบริการคอมพิวเตอร์ ชั้น 7

งานบริการปริ้น,ถ่ายเอกสาร ขาวดำ-สี
มีโควตาให้ นศ.เทอมละ 100แผ่น , ปริ้นA4=1แผ่น=1บาท



*ใช้ ICIT Account และบัตรนศ.ในการถ่ายเอกสาร





การลงทะเบียนเพื่อใช้งาน
เครื่องถ่ายเอกสาร ครั้งแรก
สิ่งที่ต้องเตรียมในการใช้งานระบบเป็น
1. บัตรนักศึกษา
2. ใต account
(ACCOUNT #MULTIBAC TH)



ขั้นตอนการ
ถ่ายเอกสาร



ใช้บัตรรูด และบริเวณ
เครื่องสแกนบัตร



ใช้บัตรรูด และ
บริเวณเครื่องสแกน
บัตร



ลงทะเบียนโดยใช้รหัสผ่าน
ICIT ACCOUNT
username: s6xxxxxx
Password: xxx



เลือกที่
COPY : ถ่ายเอกสาร



ใส่เลขจำนวนชุดที่
ต้องการถ่ายเอกสาร
แล้วกด Start

ใบ ที่ไม่ลงทะเบียน ICIT ACCOUNT คือบัตรรูดธรรมดา
ไม่มีสิทธิใช้ถ่ายเอกสาร

ใบที่ลงทะเบียน 500 บาท ใช้ 1 เดือน
ถ้าใบหมดเงิน จะไม่สามารถใช้งานได้
ใบสามารถเติมเงิน ขึ้นมาได้ 20 บาท



ขั้นตอนการ ปรี้นเอกสาร



Login PC
ใช้ ICIT ACCOUNT



เลือกเครื่อง
Canon_BW (รวมสี) , Canon_Color (สี)
*เลือกพิมพ์ที่พร้อม
ใช้งานได้ทันที หรือรอคิว



ใช้บัตรรูด และบริเวณ
เครื่องสแกนบัตร



เลือกที่
Secure Print



Job หน้าที่จะรอพิมพ์
จะเข้ามาทางตู้ที่หน้าเครื่องรอรับ
กด ที่ Print เมื่อรับทราบ
ให้กด Refresh ถ้างานที่พิมพ์ค้างไม่แสดง



ผ่านเว็บไซต์
Academy

ระบบประเมินการสอนอาจารย์ เพื่อตรวจสอบเกรดออนไลน์

<https://grade.icit.kmutnb.ac.th>



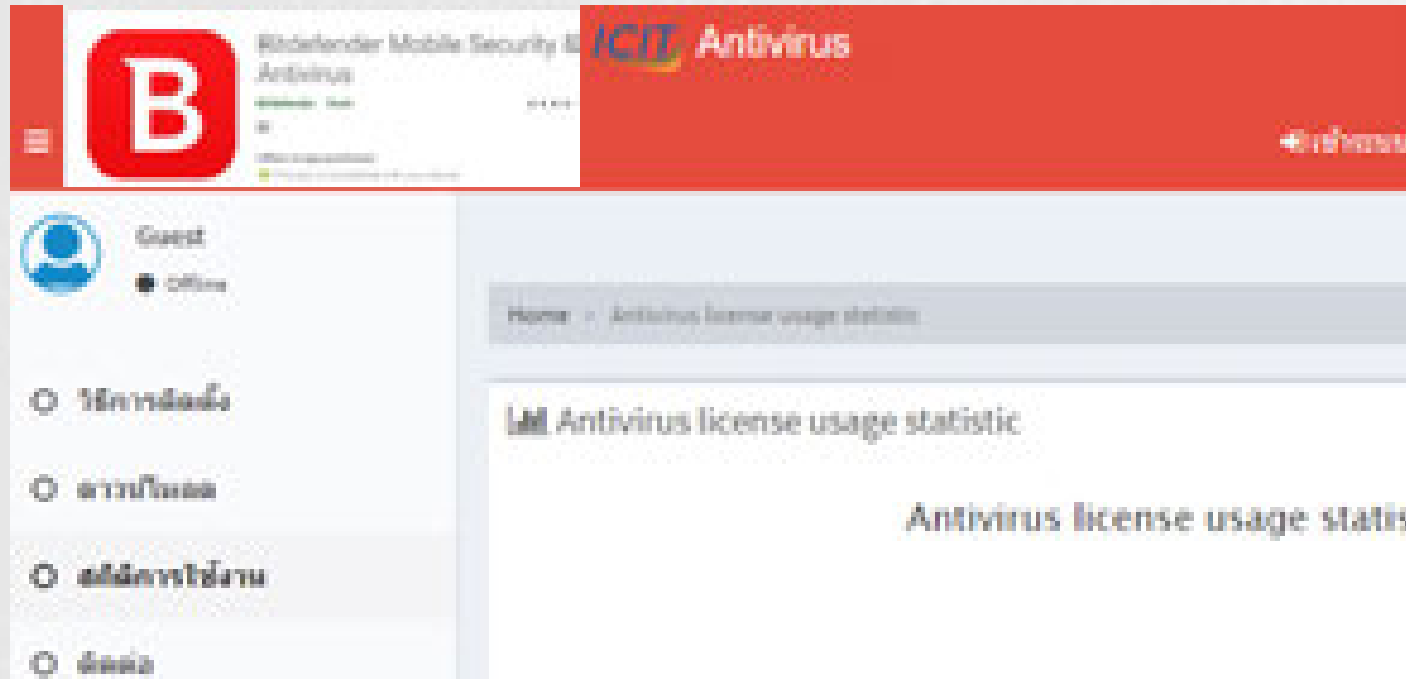
User Name และ Password จากระบบ ICIT ACCOUNT

เช่น **s61xxxxxxxxxxx**



งานบริการ Software (ต่อ)

<https://antivirus.icit.kmutnb.ac.th/web/>



The screenshot shows the ICIT Antivirus web interface. The top navigation bar includes the ICIT logo and 'Antivirus'. A sidebar menu on the left contains a 'Guest' profile and several menu items in Thai: '16 การแจ้งเตือน', 'รายงานสถานะ', 'สมัครใช้งานโปรแกรม', and 'ตั้งค่า'. The main content area displays the title 'Antivirus license usage statistic'.

User Name และ Password จากระบบ ICIT ACCOUNT

เช่น s61xxxxxxxxxxx

*ใช้ติดตั้งบนเครื่องคอมพิวเตอร์

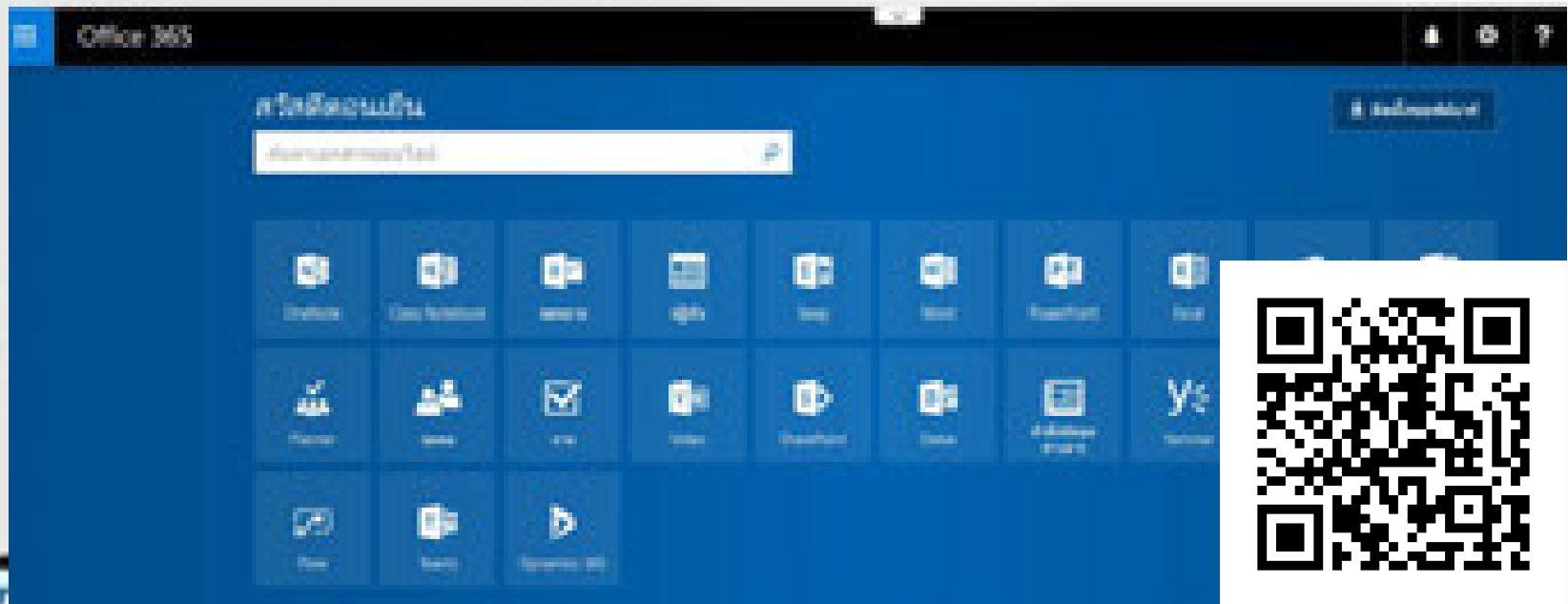


งานบริการ Software (ต่อ)

<http://portal.office.com> (Office 365)

User Name : **s61xxxxxxxxxx@office.kmutnb.ac.th**

Password จากระบบ **ICIT ACCOUNT**



ระบบ Google App ของนักศึกษา (Gmail ,G-Classroom ,G-Drive)

<http://webmail.kmutnb.ac.th>

The Google Apps for Education Suite

Tools that your entire school can use, together



Classroom



Gmail



Drive



Calendar



Docs



Sheets



Slides



Sites



Google Drive File Stream

16.6 GB free of 1.00 EB

1 KB	1024 B	8 + bytes
1 MB	1024 KB	48 + kilobyte
1 GB	1024 MB	48 + megabyte
1 TB	1024 GB	48 + gigabyte
1 PB	1024 TB	48 + petabyte
1 EB	1024 PB	48 + exabyte
1 ZB	1024 EB	28 + zettabyte
1 YB	1024 ZB	18 + yottabyte

My Smartphone Survey

What comes to mind when you think about the term smartphone?

Do you own a smartphone? *

Yes

No

Submit

Progress: 100% Page 1 of 1



ภาควิชาบริการและงานวิจัย

Academic Service and Research Department

ระบบ Google App ของนักศึกษา (Gmail ,G-Classroom ,G-Drive)

Google

บัญชีเดียว กับทุกบริการของ Google

ลงชื่อเข้าใช้เพื่อไปยัง Gmail



<http://webmail.kmutnb.ac.th>

s61xxxxxxxxxx@email.kmutnb.ac.th

ชื่อ

รหัสผ่าน

ลงชื่อเข้าใช้

รตามด้วยรหัสบัตรประจำตัวประชาชน



งานบริการ Software

คลิกที่เว็บ <http://www.icit.kmutnb.ac.th/>



เลือก งานบริการ → หัวข้อการให้บริการ → Microsoft Imagine

The screenshot shows the Microsoft Imagine login interface. A red box highlights the 'User Account = GoogleApp' section, which includes the example email address 'เช่น s61xxxxxxxxxx@email.kmutnb.ac.th'. Another red box highlights the 'XXXXXXX (การตั้งรหัสผ่านจาก Microsoft Imagine)' section, indicating the password format. Red lines also point to the 'Username' and 'Password' input fields on the login form.



งานบริการ Software

Download ได้เป็นไฟล์ ISO



ระบบขึ้นทะเบียนนักศึกษาใหม่



มหาวิทยาลัยเทคโนโลยีพระจอมเกล้าพระนครเหนือ ระบบขึ้นทะเบียนนักศึกษาใหม่

กรุณากรอกหมายเลขประจำตัวประชาชนเพื่อเข้าสู่ระบบ

เข้าสู่ระบบ



<http://stdregis.kmutnb.ac.th/>



ระบบสารสนเทศเพื่องานทะเบียนนักศึกษา



<http://klogic.kmutnb.ac.th>

ระบบสารสนเทศเพื่องานทะเบียนนักศึกษา

รหัสประจำตัวนักศึกษา

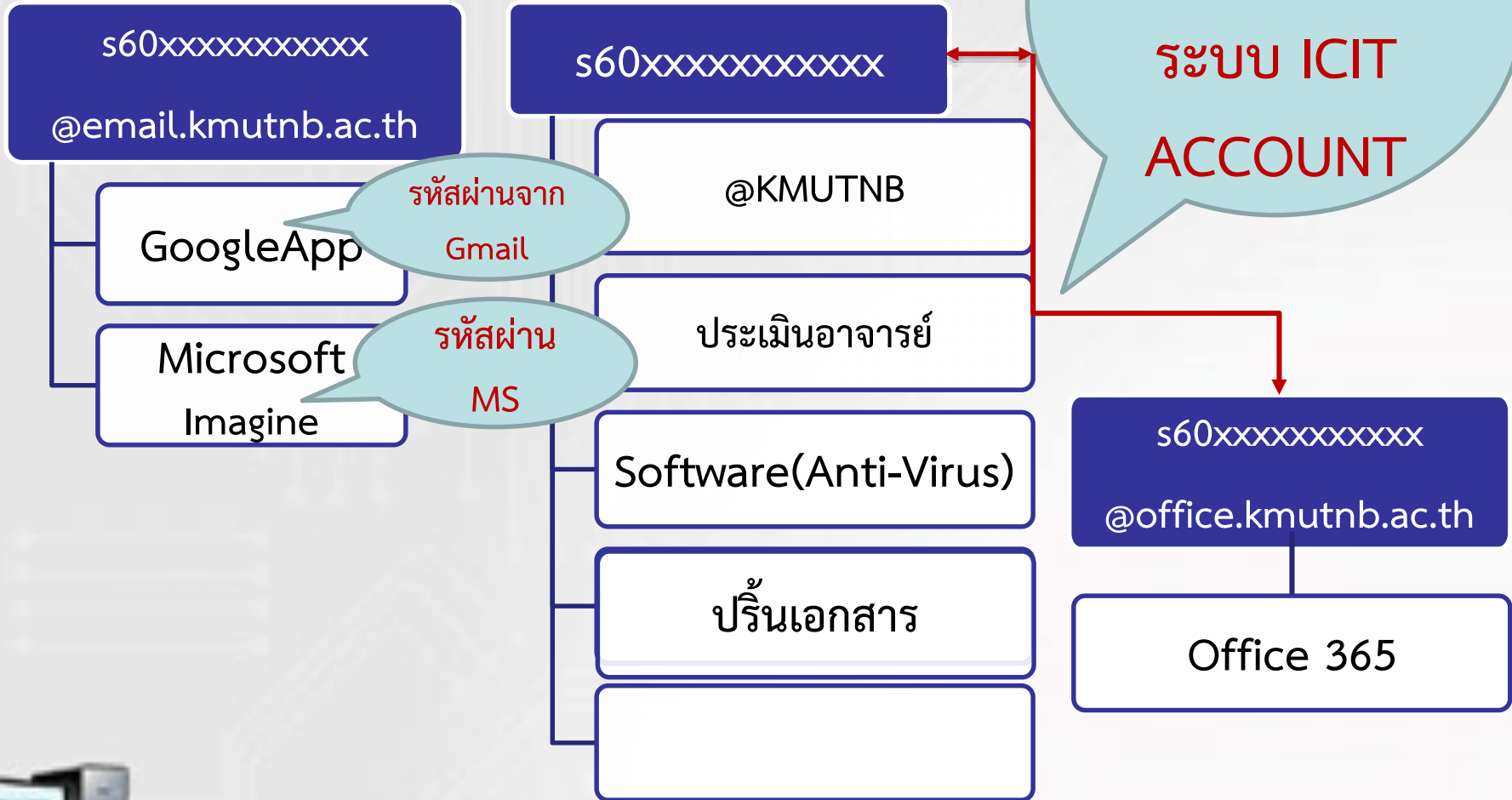
รหัสบัตรประชาชน

1. ตรวจสอบชื่อผู้ใช้ (Check Username)
2. ตรวจสอบรหัสผ่าน (Check Password)
3. คลิกปุ่ม Login (Click Login)

หมายเหตุ: Username และ Password จะขึ้น IPMS ไม่ใช้ชื่อรหัสผ่าน SOB EasyNet



สรุป User Account



สำนักคอมพิวเตอร์และเทคโนโลยีสารสนเทศ



1. โทรศัพท์ ระยอง : 038-627-000 ต่อ 5150 - 5153
2. Facebook : <https://www.facebook.com/ICIT.KMUTNB.FAN/>
3. LINE@ : [@icit_help](#)
4. E – Mail : help@icit.kmutnb.ac.th
5. ระบบรับแจ้งปัญหา : <http://service.icit.kmutnb.ac.th/issue>



สำนักคอมพิวเตอร์และเทคโนโลยีสารสนเทศ

<http://icit.kmutnb.ac.th>

ระบบสารสนเทศ ใช้งานได้แล้วตั้งแต่วันที่ 6 ส.ค. 61 ไปแล้ว



ดาวโหลดเอกสาร

<https://goo.gl/5muA4u>

